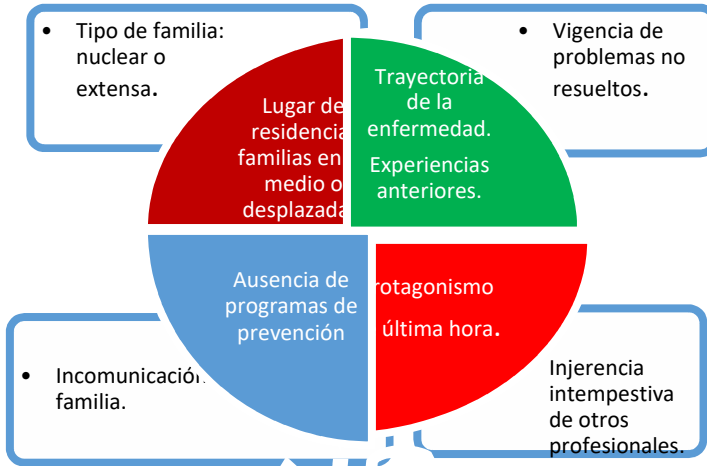


CRISIS DE CLAUDICACIÓN FAMILIAR

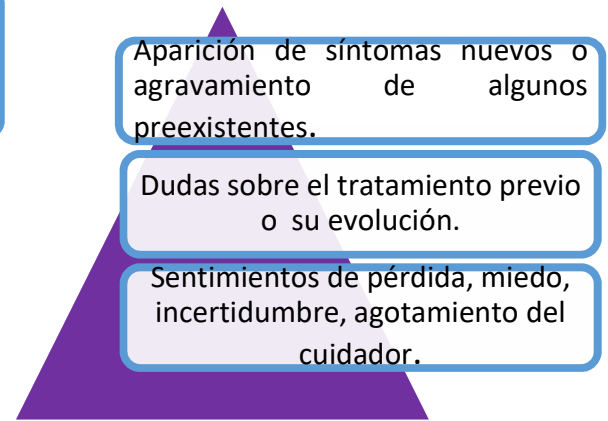
Es la incapacidad de los miembros de la familia para ofrecer un respuesta adecuada a las múltiples demandas y necesidades del paciente.

Se produce cuando todos los miembros del grupo familiar claudican a la vez y es consecuencia de una reacción emocional aguda de los familiares a cargo del enfermo, y en especial del cuidador.

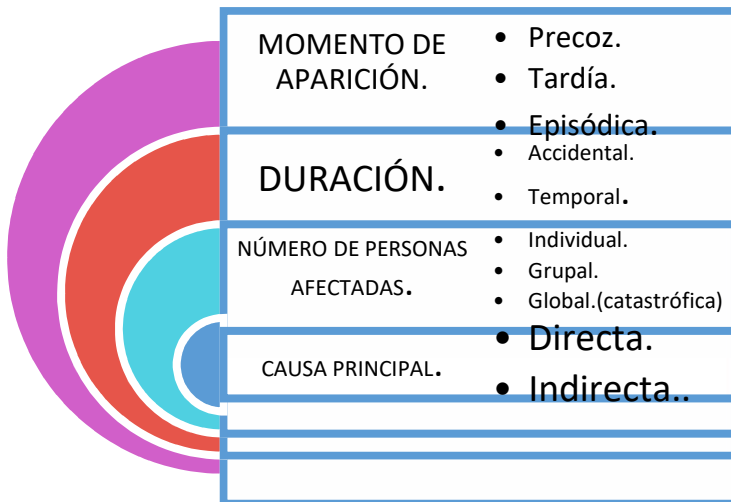
FACTORES DE RIESGO



FACTORES DESENCADENANTES



TIPOS DE CLAUDICACIÓN



GUÍA PARA EVITAR LA CLAUDICACIÓN FAMILIAR

INTERVENCIÓN EMOCIONAL

Manifestación de sentimientos.

Aconsejar a la familia que cuide del paciente respondiendo a sus necesidades.

*INTERVENCIÓN ASISTENCIAL

Delegar ciertas funciones.

Participación activa de todos los miembros de la familia y amigos.

Buscar ayuda social y externa.

Apoyar al cuidador.

*INTERVENCIÓN FUNCIONAL

Aconsejar para que la adaptación de la familia sea lo más rápidamente .

La familia deberá hacerse cargo de las tareas que tenía el enfermo.

*EDUCACIÓN PARA LA MUERTE.

Anticipar, informar y discutir con la familia los aspectos.

Enseñar a la familia a despedirse del paciente y darle el permiso de morir.



ELABORÓ:

MARÍA DEL ROCÍO
DOMÍNGUEZ
HERNÁNDEZ.

Cuidados
Paliativos
INGER Curso

